



Bain - Cuisine - Vestiaire / Bath - Kitchen - Powder room





# Herbeau

L'Art du Sanitaire depuis 1857



## 1857

Fondée en 1857, la maison Herbeau est fière de vous présenter ses fabrications, fruits de la passion du travail bien fait et d'un savoir-faire acquis depuis 5 générations.

*Founded in 1857, the Herbeau Company is proud to present its range of products to you. These are the fruit of the accumulated expertise gained by 5 generations of people devoted to their work.*



# Fait main / *Hand made*



Chez Herbeau, la main de l'homme est omniprésente à tous les stades de la fabrication. Elle permet d'estamper et de décorer les pièces de faïence dans la pure tradition des faïenceries françaises du XVIII<sup>e</sup> siècle. Elle garantit aussi grâce au savoir-faire de nos dinandiers, la qualité et l'authenticité de nos robinetteries et de nos vasques en cuivre.



*At Herbeau, the human touch is evident at every stage of manufacture. This makes it possible to form and decorate earthenware products in line with the pure tradition of 18<sup>th</sup> century French ceramics. The expertise of our coppersmiths also ensures that our tap fittings and copper basins are authentic and of the highest quality.*





## Bain / Bath

Notre qualité de fabricant nous permet de vous offrir des ensembles uniques du simple robinet à la salle de bain complète (céramique, robinetterie, meubles,...).

*The extent of our manufacturing capacity enables us to offer series of products that are distinctive, ranging from simple taps to complete bathroom suites (vitreous china, tap fittings, furniture, etc.).*







## MARIE LOUISE

Baignoire en fonte sur pieds avec mélangeur bain douche de la ligne Royale sur colonnes d'alimentation au sol, finition nickel brillant.

*A free-standing cast iron bathtub on feet with a bath and shower mixer tap that is part of the Royale range, with vertical supply pipes to the floor. Finish in bright nickel.*

## MEDICIS

Baignoire en cuivre  
chaudronné  
avec un intérieur  
en nickel satiné.  
Mélangeur bain-douche  
de la ligne Pompadour

*A traditionally made copper  
bathtub with a satin nickel  
interior finish and a bath  
and shower mixer tap from  
the Pompadour range.*







## RETRO 170

Baignoire en fonte sur pieds présentée avec un mélangeur de bain mural de la ligne Pompadour en vieil argent.

*A free-standing cast iron bathtub on feet with a wall mounted bath and shower mixer tap from the Pompadour range in an antique silver finish.*









## JOSEPHINE

Notre baignoire en fonte sur pieds "Joséphine" est ici rehaussée d'un décor Moustier Bleu peint à la main, le mélangeur bain douche de la ligne Pompadour est en vieil or.

*Our Josephine, free-standing cast iron bathtub on feet is decorated with a hand painted "Moustier bleu" pattern and the bath and shower mixer tap from the Pompadour range is in an antique gold finish.*



La finition des pieds de nos baignoires peut être coordonnée avec celle de nos robinetteries.

*The finish of the feet on our bathtubs may be made to match that of the tap fittings.*







## IMPÉRIALE


La baignoire Impériale est en fonte. C'est la seule baignoire de notre collection à pattes de lion. La plage de cette baignoire reçoit le mélangeur thermostatique bain douchette Royale dont la finition nickel brillant est coordonnée à celle des pieds.

*Our "Impériale" cast-iron bathtub is the only one in our range that is equipped with lion feet. The rim of the tub is holding a thermostatic bath and hand-shower mixer "Royale" in bright nickel, same finish than the feet.*

## DUCHESSE

Carrelage octogonal 15 x 15 cm en grès émaillé à cabochons.

*Octagonal tiles 15 by 15 cm in fireclay.*





## IMPERIALE

Baignoire en fonte présentée en décor peint main Avesnes, avec la robinetterie ROYALE Mélangeur bain et douche sur colonnes en Solibrass et Pattes de Lion assorties.

*Cast Iron bathtub shown in an "Avesnes" handmade pattern design with a ROYALE bath shower mixer installed on floor adduction pipes, in Solibrass metal finish.*



## MONARQUE

Ensemble Mélangeur  
Bain Douche en laiton brillant,  
sur colonnettes sur gorge.

*Monarque Bath Shower mixer  
in bright brass finish.*

Vue de détail :  
décor peint main  
Moustier Polychrome.

*Closed-up view:  
In "Moustier Polychrome"  
handmade decoration.*





## CARLA

Lavabo sur colonne cannelée qui s'inscrit dans le plus pur style victorien.  
Il est présenté avec deux robinets indépendants Royale en nickel brillant.

*A washbasin on a fluted pedestal in pure Victoria style.  
It is equipped with two "Royale" individual taps in bright nickel.*



Le travail de la céramique  
est le parfait équilibre entre l'eau,  
la terre et le feu.

*The art of manufacturing vitreous china  
is to obtain a perfect balance  
between Water, Earth and Fire.*



## CHARLESTON



Lavabo sur colonne en porcelaine vitrifiée et robinetterie Royale avec poignées porcelaine.

*A vitreous china washbasin on a pedestal with "Royale" taps with porcelain handles.*



## EMPIRE

Vasque de lavabo sur piétement métallique, finition chrome avec un mélangeur deux trous de la ligne Royale.

*A washbasin on a metal base with a chrome finish and a two hole mixer tap from the "Royale" range.*

Lavabo sur colonne présenté avec un mélangeur en nickel brillant de la ligne Royale. Le décor peint à la main est un Bérain Bleu.

*A washbasin on a pedestal equipped with a mixer tap from the Royale range in bright nickel. The hand painted pattern is a "Bérain bleu" design.*





## EMPIRE

Lavabo sur colonne équipé, d'un mélangeur deux trous en nickel brillant de la ligne Royale .

*A washbasin on a pedestal equipped with a two hole mixer tap from the "Royale" range in bright nickel.*



## MONARQUE

Vasque de lavabo Monarque de style Art Déco sur piétement métallique en nickel brillant. Les formes linéaires uniques du lavabo Monarque sont directement influencées par la période Art Déco.

*Monarque washbasin on metallic washstand in bright nickel. Monarque uniqueness comes from its Art Deco influence and the linear shape of this period.*

## MONARQUE

Mélangeur 3 trous Monarque en nickel brillant. Les formes hexagonales de cette robinetterie lui confèrent un style résolument Art Déco.

*Monarque lavatory faucet in bright nickel. The hexagonal shape of the faucet gives this unique Art Deco style.*







## DEMOISELLES

Vasque de lavabo Monarque sur consoles DEMOISELLES en finition nickel brossé – Sculpture par Abel - Création originale pour HERBEAU.

*Monarque washbasin with DEMOISELLES washtand in brushed nickel, sculpture by Abel – Original creation for HERBEAU.*



## FAVORITES et MONARQUE

Vasque de Lavabo Monarque sur paire de Piètements Favorites en finition nickel brossé – Sculpture par Abel – Création originale pour HERBEAU.

*Monarque washbasin with Favorites washstand in brushed nickel, sculpture by Abel – Original creation for HERBEAU.*

## Porte Serviette FAVORITES

En finition nickel brossé – Sculpture par Abel.  
Création originale pour HERBEAU.

*Towel bar in brushed nickel, sculpture by Abel.  
Original creation for HERBEAU.*





## BELLE EPOQUE

Ensemble table de lavabo sur pieds en porcelaine vitrifiée et robinetterie Renaissance en laiton antique.  
*A vitreous china large lavatory with its pair of legs with Renaissance 3 holes mixer tap in antique brass.*



## OPALE

Vasque de lavabo ovale en faïence décor à la main Vieux Rouen et robinetterie POMPADOUR 3 trous en finition Vieil Argent – Flacon, Poudrier et porte savon en faïence.

*Oval washbowl in earthenware and POMPADOUR mixer in Old silver – Powder room accessories in earthenware, in Vieux Rouen pattern.*

## CHARLOTTE

Vasque de lavabo à poser, en porcelaine vitrifiée et robinetterie Etoile en laiton brillant.


*A vitreous china washbowl with Etoile 3 holes mixer tap in bright brass.*



## MARNE

Vasque de lavabo à poser en porcelaine vitrifiée et robinetterie Verseuse Trèfles en Solibrass.

*Washbowl in vitreous china with Verseuse Trèfles mixer in Solibrass.*





## LOIRE

Vasque Loire maillochée en nickel brillant avec le mélangeur Dixmude coordonné dans la même finition.

*Wooden hammered oval bowl in bright nickel with a wall mounted mixer Dixmude in bright nickel*

## MOSELLE

Vasque Moselle martelée à la main, traitée en nickel brillant avec un mélangeur Namur coordonné.

*A Moselle washbowl with a hand hammered bright nickel finish and a matching Namur mixer tap.*





Nos meubles sont réalisés  
en frêne massif  
par nos ébénistes.

*Our furniture units  
are made in solid ash  
by our cabinet makers.*

## BONNE MAMAN

Table de toilette  
et bassin BONNE MAMAN  
en Cuivre et laiton brillants.

*Powder room table with its bowl  
in bright copper and brass*



## BONNE MAMAN

Table de toilette en grès  
et pieds tournés en frêne massif.  
Elle offre un système astucieux  
de tiroir et peut être montée  
avec un bol porcelaine ou cuivre.

*A toilet table with a fireclay top  
and turned legs in solid ash.  
It has a clever drawer system and  
has a choice of vitreous china  
or copper bowl.*

## CELINE

Meuble de salle de bain en frêne  
massif entièrement fabriqué  
et assemblé à la main.  
De 70 à 147 cm, il ne nécessite pas  
moins de 150 heures de travail.

*Bathroom unit in solid ash entirely  
hand made and assembled.  
From 70 to 147 mm.  
More than 150 hours are  
needed to make it.*







## ROYALE

Mitigeur thermostatique bain douchette en nickel brillant, symbole de l'harmonieuse alliance de la modernité et de l'esthétisme du début du XX<sup>e</sup> siècle.

*Royale exposed thermostatic bath and hand-shower mixer in bright nickel. Symbol of the perfect alliance between technology and shape from the 1900's.*

## ROYALE

Ensemble de douche de la ligne Royale équipé d'un mitigeur thermostatique. L'inverseur 3 voies permet de basculer des jets latéraux à la douchette du coulidouche ou à la pomme de tête.

*A shower unit from the "Royale" range equipped with a thermostatic mixer tap. The 3 way diverter enables you to switch from lateral jets to the shower head or to the handshower.*







## ROYALE

C'est l'équilibre des formes du mélangeur et l'évasé de son bec qui rendent notre mélangeur bain-douche aussi séduisant. Ce joyau de notre collection est ici rehaussé d'une finition en nickel brillant.

*The balance between the shape of this mixer tap and the flare of its spout make this bath and shower mixer tap highly attractive.*

*This jewel in our collection is shown here in a bright nickel finish.*





## ROYALE

Mélangeur 2 trous de la ligne Royale finition nickel satiné. Grâce à son entraxe modulable, cette robinetterie s'adapte parfaitement à tout type de lavabos.

*A two hole mixer tap from the "Royale" range in a satin nickel finish. Its adjustable bridge enables this fitting to be used for all types of washbasin.*

Vue du haut : Mélangeur 3 trous Royale dans sa version avec manettes en porcelaine, finition laiton brillant.

*Above, the Royale 3 holes mixer with ceramic handles in bright brass finish.*





## POMPADOUR

Cette batterie de bain finement ciselée est présentée ici en finition vieil argent. Sa tête en réplique de gargouille est déclinable selon les besoins.

*This finely worked bath fitting is shown here in an antique silver finish. Its head in the shape of a gargoyle is part of a selection to suit all needs.*





## POMPADOUR

Porte savon serviette en vieil or.

*Soap and towel holder  
in antique gold finish.*



## POMPADOUR

Mélangeur 3 trous pompadour en vieil argent surplombant notre vasque ovale en faïence Opale ornée d'un décor peint à la main Vieux Rouen.

*Lavatory spread set Pompadour in old silver. The earthenware oval bowl Opale is hand-painted with a Vieux Rouen pattern*

## MONARQUE

Mélangeur bain douche sur colonnettes  
en Nickel brillant de style Art Déco

*Bath shower mixer on riser pipes  
in Bright Nickel – Art Déco design.*





## MONARQUE

Mélangeur 3 trous mural en nickel brossé.

*Lavatory wall spread set in Brushed nickel.*



## MONARQUE

Mélangeur 2 trous à pont en laiton vieilli avec vidage à tirette.

*Lavatory 2 holes set with pop up waste in Weathered Brass.*

## MONARQUE

Accessoire de la gamme Monarque :  
porte verre à dents en nickel brossé.

*Tooth jug in Brushed nickel .*







## Cuisine / Kitchen

Nos ouvriers qualifiés travaillent avec art et passion pour vous offrir des produits de qualité au charme inaltérable (laiton, cuivre, grès).

*Our skilled workforce use their art and enthusiasm to make high quality products with enduring appeal (in brass, copper and fireclay).*



## ROYALE

Mitigeur de cuisine en laiton brillant avec poignée porcelaine.

*Kitchen single level mixer in bright brass and ceramic handle.*



## LUBERON

Présenté en page 40 : Evier timbre d'office en grès fin blanc avec mitigeur mural DEDION en cuivre et laiton brillants et ci-contre dans sa version double.

*Presented in page 40: Farmerhouse sink in fireclay with DEDION wall kitchen mixer in Bright Copper and brass and here in double sink.*



## MONARQUE

Mitigeur de cuisine en finition nickel brossé avec poignée porcelaine.


*Kitchen single level mixer in brushed nickel with ceramic handle.*



## LUBERON

Cuve ronde en grés émaillé blanc, mélangeur Valence en nickel brillant, poignées bois, disponible également avec poignées porcelaine.

*A round bowl in white glazed fireclay, with a "Valence" mixer tap in bright nickel with wooden handles as an option. Porcelain handles are standard available.*



## LUBERON

Grande cuve rectangulaire à faitouts 620 x 480 mm qui offre l'avantage d'être extrêmement pratique pour ses dimensions (220 mm de profondeur). Elle est en grès émaillé chamotté à l'ancienne.

*Large rectangular pots and pans sink in fire-clay. The size (620 x 480 mm) gives the advantage to wash very large pans. (220 mm deep). This sink is in fireclay.*

# ESTELLE

Mitigeur Estelle en nickel brillant.

*Estelle single lever mixer in bright nickel.*





## LUBERON

Cuve rectangulaire en grès émaillé. Egalement disponible en forme carrée. Elle est ici accompagnée de notre mitigeur Estelle en nickel brillant (disponible avec ou sans douchette).

*A rectangular bowl in glazed fireclay. Also available as a square bowl. It is shown here with our "Estelle" simple lever mixer tap in bright nickel (available with or without a side spray).*



## LUBERON


Grande cuve rectangulaire à faitouts 620 x 480 mm qui offre l'avantage d'être extrêmement pratique pour ses dimensions (220 mm de profondeur). Petite cuve rectangulaire à légumes (310 x 480 mm) qui permet de consommer moins d'eau pour rincer vos fruits et légumes. Ces deux cuves de même profondeur sont en grès émaillé, chamotté à l'ancienne.

*Large rectangular pots and pans sink in fireclay. The size (620 X480mm) gives the advantage to wash very large pans. Small rectangular vegetables sink (310 X480 mm) very convenient to wash vegetables without wasting too much water. These two sinks have the same depth and are made in fireclay.*

## ROYALE

Mélangeur de cuisine Royale  
à 2 trous avec douchette.  
Disponible également  
avec croisillons.  
Poignées céramique en option.  
Finition nickel satiné.

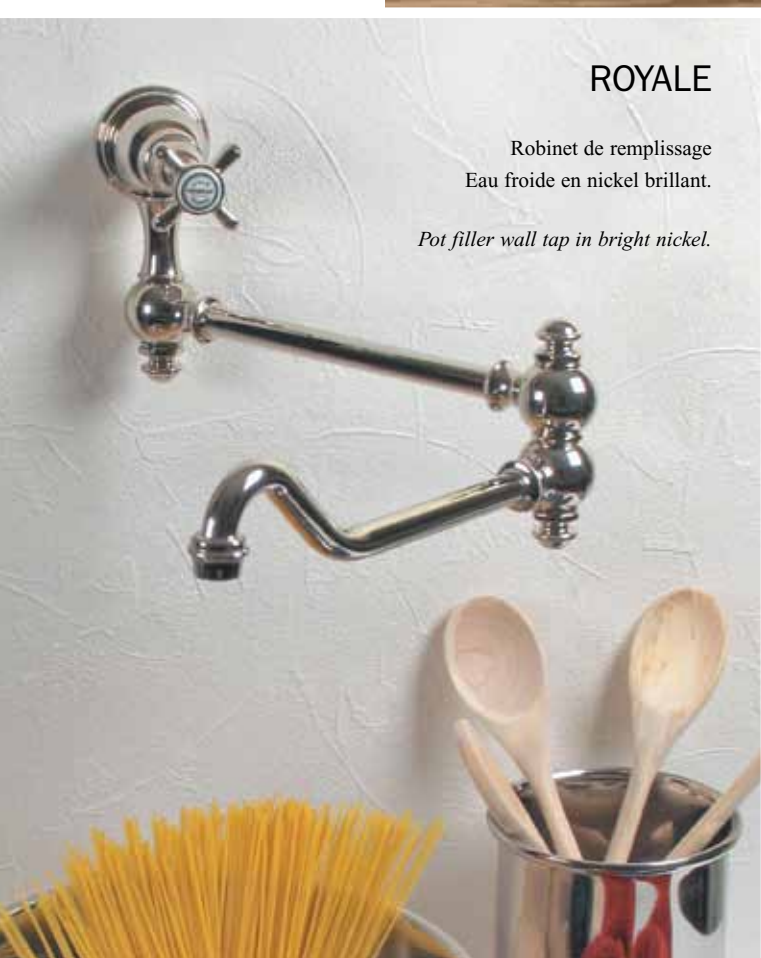
*Royale kitchen bridge faucet  
with spray in satined nickel.  
Also available with  
cross handles*



## ROYALE

Robinet de remplissage  
Eau froide en nickel brillant.

*Pot filler wall tap in bright nickel.*









## FLAMANDE

Mitigeur Flamande avec douchette, en cuivre et laiton brillant, poignées bois ou poignées céramique en option.

*Flamande single lever mixer with spray in bright copper and brass. The faucet is equipped with ceramic handles (also available in wood).*

## LUBERON

Grande cuve rectangulaire à faitouts et petite cuve rectangulaire à légumes en grès émaillé. Le montage sous plan de ces cuves offre une grande facilité d'utilisation.

*Large rectangular pots and pans sink in fireclay. Small rectangular vegetables sink under mounted.*

*The association of these two sinks is very practical.*





## VALENCE

Mélangeur de cuisine à têtes 1/4 de tour céramique avec ou sans douchette, les poignées peuvent être en bois ou en céramique.

*Valence mixer with 1/4 turn ceramic valves delivered with or without spray. Valence is available with wooden or ceramic handles.*



## OSTENDE

Mélangeur de cuisine à têtes 1/4 de tour céramique avec ou sans douchette, les poignées peuvent être en bois ou en céramique.

La différence avec la Valence est la forme du corps.


*Valence mixer with 1/4 turn ceramic valves delivered with or without spray. Valence is available with wooden or ceramic handles.*



## DEDION

Mitigeur de cuisine Dedion en nickel satiné, bois brut du bouton en option. Cuves Saône à fond plat, martelées nickel satiné.

*Single lever mixer Dedion in satined nickel. The raw finish of the button is on option. Saône bowl in hammered satined nickel with flat bottom.*







## Vestiaire / Powder Room

Symbole d'un temps où recevoir était un art, nos fontaines et lave-mains répondent tant par leur forme que par leur décor au retour du vestiaire dans la maison.

*A symbol of the age in which hospitality was an art, the shape and decoration of our fountains and hand basins fits beautifully into the powder rooms which are reappearing in houses.*

12 décors peints à la main et passés en cuisson de grand feu (voir page 70).

*There are 12 hand painted patterns which are fired at high temperature (see page 70).*



## NICHE

Dans le plus pur style des fontaines de la fin du XIX<sup>ème</sup> siècle, la niche est réalisée en faïence estampée entièrement à la main.  
Elle est présentée ci contre dans un décor Moustier bleu avec une robinetterie et accessoires en vieil argent.

*In the pure 19<sup>th</sup> century style for water fountains, the Niche is made in entirely hand shaped earthenware.  
It is shown here in a "Moustier bleu" pattern design with tap and accessories in an antique silver finish.*





## SOPHIE

Fontaine en Faïence, décor Bérain vert avec verseuse à croisillons faïence en nickel brillant.

*Fountain in earthenware with a "Bérain vert" pattern and mixer with ceramic handles, in bright nickel.*



## ROMANE

Fontaine et ses accessoires décor Romantique – Mélangeur Trèfles en nickel satiné.

*Fountain and accessories in Romantic pattern with a wall tap mixer Trèfles in satined nickel.*





## NEPTUNE

Lave-mains d'angle présenté en décor Vieux Rouen, accompagné d'un robinet Rétro en vieil argent.

*A corner hand basin shown in an "Vieux Rouen" pattern design with a "Retro" tap in an antique silver finish.*

## NORMANDE

Fontaine Normande en faïence blanche présentée sur fond de galet avec ses accessoires coordonnés.

La finition de la robinetterie et des autres parties métalliques est en nickel satiné.

*Normande fountain is in earthenware with matching accessories. The wall is made of real beach shingle. The metallic finish is in satin nickel.*



## CARLINE

Lave-mains en porcelaine vitrifiée.  
Sa cannelure frontale met en valeur  
le siphon sphère qui accompagne  
le mélangeur Royale en laiton poli.

*A hand basin in vitreous china.  
Its front fluting highlights  
the spherical siphon used  
with the "Royale" mixer tap  
in polished brass.*



## RINCE-DOIGTS

Le rince-doigts est réalisable en angle  
ou de face, avec un bol faïence ou métal.

*This small finger basin is available  
in either a corner or flat version,  
with either an earthenware or metal bowl.*









## VALSE

Lave mains en porcelaine aux formes ondulées et cannelées avec ses accessoires Charly en décor Rouen Marly et Robinet Royale en nickel satiné.

*Handbasin with an original fluted design and its Charly accessories in Rouen Marly pattern – Cold Tap Royale in satined nickel.*



## COQUILLE

Grand lave mains de forme cannelée et ses accessoires en décor Sceau Rose.

*Large handbasin and its accessories in Sceau Rose pattern.*



## CHARLY

Lave mains aux formes Art Nouveau avec ses accessoires assortis en décor Avesnes et Robinet Perle en solibrass.

*Washbasin presented with its accessories in Avesnes pattern and Cold tap Perle in Solibrass.*



## ARABESQUE

Arabesque est une vasque Moselle de diamètre 300 mm supportée par une paire de consoles dont les volutes sont entièrement façonnées à la main. Ces courbures impossibles à réaliser à la machine donnent ce caractère unique à l'Arabesque. Ici présentée en laiton brillant, d'autres finitions sont possibles.

*Arabesque is a Moselle bowl (300 mm diameter). The particular shape of pipes which are supporting the bowl is due to a real know-how of our handcrafters. Even a machine wouldn't be able to give this shape. It is what is so unique in Arabesque. Here above in bright brass, this set is available in other finishes.*



## MOSELLE

Notre cuve Moselle habituellement encastrée sur ou sous plan est ici présentée sur toute sa hauteur. Elle est en finition martelée nickel satiné.

La robinetterie Royale 2 trous murale est elle aussi en nickel satiné.

*Our Moselle bowl usually deck mounted is free standing on the counter.*

*The bowl is in hammered satined nickel.*

*The Royale wall mounted 2 holes faucet is also in satined nickel*



## SEINE

Comme nombreuses de nos cuves la Seine est transversale à nos trois univers bain cuisine et vestiaire. Elle est ici présentée en cuivre vieilli avec un mélangeur Namur en cuivre et laiton vieilli.

*As many bowls in our range Seine belongs to our three domains, bath, kitchen and powder room. The finish is weathered copper with a weathered copper and brass Namur mixer.*



## BONNE MAMAN

Vasque en porcelaine Bonne Maman rehaussée d'un décor Bérain rose. La robinetterie 3 trous Royale est en finition vieil argent.

*Bonne Maman bowl in vitreous china hand painted with a "Bérain rose" pattern. The wall mounted 3 holes mixer Royale is in old silver.*



## MEUSE

La vasque Meuse est en faïence. De diamètre 300 mm et décorée d'un Bérain bleu, elle est ici accompagnée d'une robinetterie Pompadour monotrou en vieil or.

*Our Meuse bowl is done in earthenware, its diameter is 300 mm and a "Bérain bleu" pattern is handpainted on the internal part. The single lavatory faucet is in old gold finish from the Pompadour range.*



## CHARLESTON

WC chasse haute présenté avec un abattant en frêne massif. Il est également disponible en chasse basse.

*A toilet with a high mounted cistern with a seat and cover in solid ash. It is also available with a low mounted cistern.*



## CARAIBES

WC au piétement rectangulaire. Disponible également en blanc.

*A toilet with a rectangular base. Also available in white.*





## DAGOBERT

On ne présente plus Dagobert, ce trône de style mérovingien en frêne massif équipé d'une cuvette de WC, d'une chasse dorsale et de ces accessoires (bougie, cendrier, mouvement musical).

*Dagobert, our famous Merovingian style throne in solid ash it is equipped with a toilet bowl, a back cistern, (needs no introduction).*



# Décors / Patterns

12 décors peints à la main et passés en cuisson de grand feu.

*There are 12 hand painted patterns which are fired at high temperature.*



01 / Moustier Polychrome



07 / Berain rose



02 / Moustier bleu



08 / Berain vert



03 / Moustier rose



09 / Berain bleu



04 / Vieux Rouen



10 / Romantique



05 / Sceau rose



11 / Rouen Marly



06 / Sceau bleu



21 / Avesnes





# Herbeau

L'Art du Sanitaire depuis 1857

*Siège social*

**Herbeau** - 584 Avenue de Dunkerque - BP 10147 - 59461 Lomme Cedex

*Bureaux et Ateliers*

**Herbeau** - 177, rue Anatole France - BP 65 - 59790 Ronchin - Tél. 33 (0)3 20 52 74 48 - Fax 33 (0)3 20 52 25 73

*Boutique Paris*

**La Fontaine Amélie** - 14, rue Brémontier - 75017 Paris - Tél. 33 (0)1 47 63 27 97 - Fax 33 (0)1 47 63 38 40

[www.herbeau.fr](http://www.herbeau.fr)